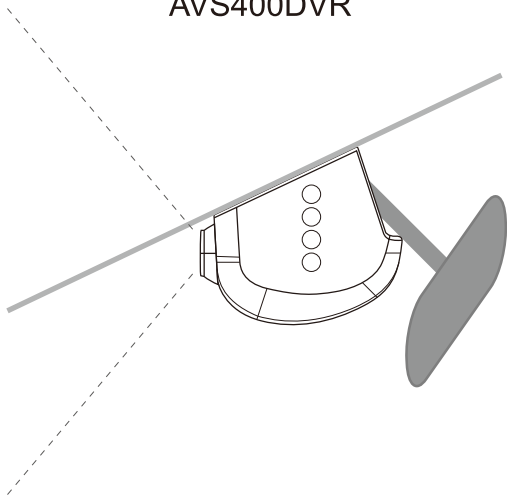


AVIS
Car multimedia

Автомобильный видеорегистратор AVS400DVR



Инструкция по эксплуатации

Технические характеристики

Подключение экрана: Подключение смартфона через Wi-Fi, видеовыход для подключения к монитору

Разрешение матрицы: 1920*1080P

Формат записи: H. 264, *. MOV

Циклическая запись: 1 минута/3 минуты / 5 минут

Разрешение записи: HD1080P, 30 кадров в секунду

Система цветности: NTSC/PAL

Карта памяти: 2-32Gb microSD, Class6 и выше

Источник питания: от бортовой сети автомобиля

Встроенный аккумулятор: нет

G-sensor: три степени чувствительности

Наложение даты и времени: есть


Режим просмотра видео: есть

Температурный диапазон: - 35° C ~ 75° C

Кнопки управления*

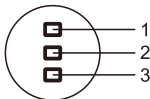
*Кнопки управление могут отличаться в зависимости от модификации устройства.

Универсальный:



1. В выключенном состоянии: включение устройства.
Во включённом состоянии: короткое нажатие: меню, долгое нажатие: выключение устройства.
В меню: переход в предыдущее меню, выход.
2. Сделать фотографию.
В меню: перемещение вниз.
3. Включение/Выключение записи.
В меню: выбор параметра.
4. Включение/Выключения звука.
В меню: перемещение вверх.

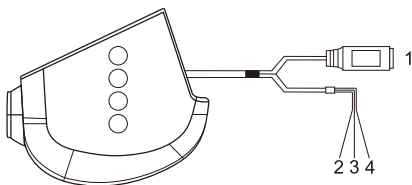
Штатный:



1. В выключенном состоянии: включение устройства.
Во включённом состоянии: короткое нажатие: Включение/Выключение записи, долгое нажатие: выключение устройства.
В меню: выбор параметра.
2. Короткое нажатие: сделать фото, долгое нажатие: включить WIFI.
В меню: перемещение вверх.




3. Короткое нажатие: блокировка файла от удаления, долгое нажатие: меню.
В меню короткое нажатие: перемещение вниз, долгое нажатие: переход в предыдущее меню, выход.

Схема подключения



1. Подключение монитора
2. Красный: +12В АСС
3. Желтый: +12В от аккумулятора
4. Черный: заземление

Сопряжение с мобильным телефоном


Установите приложение FinalCam	
	Установите приложение из Play Market
	Установите приложение из App Store
	FinalCam



Подключитесь к WI-FI
Установите WI-FI соединение с устройством SUNLINK Пароль для подключения: 12345678



Настройка программы FinalCam
Запустите приложение. Добавьте новое устройство. Выберите устройство из списка для перехода к управлению регистратором



Видеореги­стратор совместим с устройствами под управлением Android или iOS.

Требования к оборудованию.

Процессор: 1GHz dual-core.

Память RAM: не менее 512MB.

Качество передаваемого изображения зависит от производительности видеопроцессора.

Системные требования:

Версия Android: Android 4.0 или выше.


Версия iOS: iOS 5 или выше.

Установка соединения WI-FI

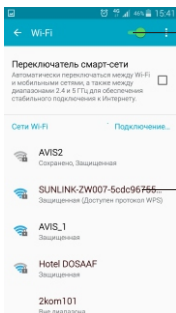


Перейдите в меню настроек вашего телефона.
Перейдите в меню настройки WI-FI

Выберите пункт WI-FI

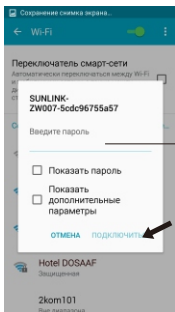


Включите WI-FI на мобильном устройстве и выберите из списка сеть SUNLINK.



Включите WI-FI

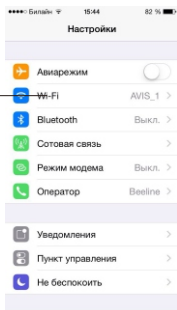
Выберите сеть



Введите пароль 12345678



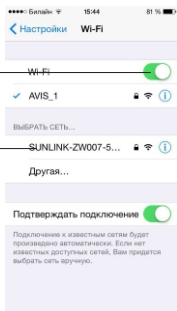
Перейдите в меню настроек вашего телефона.
Перейдите в меню настройки WI-FI



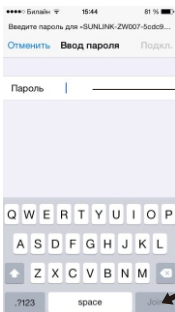
Выберите пункт WI-FI

Включите WI-FI на мобильном устройстве и выберите из списка сеть SUNLINK.

Включите WI-FI



Выберите сеть

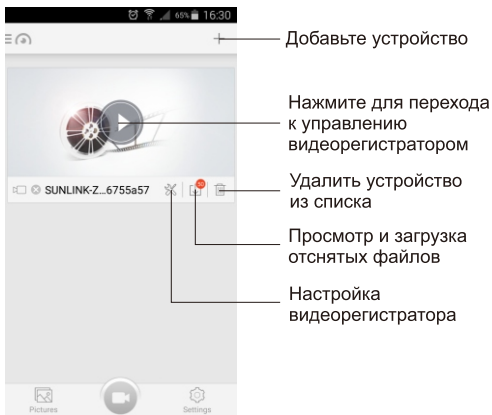


Введите пароль 12345678

Соединение установлено и Вы можете запустить приложение.

Настройка мобильного приложения

Включите видеорегистратор, убедитесь, что индикатор светится. Запустите приложение FinalCam. Нажмите + для добавления устройства. Нажмите на область воспроизведения для перехода к управлению видеорегистратором.



Установка в автомобиль

